



## Sauberlaufzonen im Fokus


Advertorial



## emco Mattensysteme für Schmutzreduzierung und Bodenschonung


Ausgereifte Architektur sollte nicht auf den i-Punkt verzichten. Denn gerade das Entrée vermittelt den ersten Eindruck eines Gesamtobjektes. Darum verstehen wir uns als Ihr Planungspartner, nicht nur wenn es um rationelle Technik, sondern auch um integrierte Gestaltung im Eingangsbereich geht. emco bietet funktionelle Eingangsmattensysteme, die sich neben ihrem hohen Gebrauchswert vor allem durch stilvolles Design auszeichnen.

Ein Optimum an Sauberkeit und Sicherheit bietet eine Kombination aus Alu-Profilmatten mit unterschiedlichen Einlagen und den flächig einzusetzenden, besonders für den Feinst- und Feuchtschutz geeigneten Belägen aus tex-




**Zone 1 für Grobschmutz**

Eingangsmatte mit Cassettenbürste oder Gummieinlage als Basis zur Grobschmutz-Aufnahme (bei Bedarf mit Schmutzfangwanne und Unterkonstruktion lieferbar).



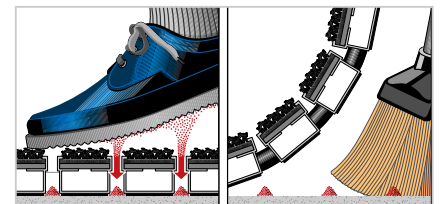
**Zone 2 für Feinschmutz**

Eingangsmatte mit Ripseinlage oder Ripseinlage mit Kratzkante. Der Feinschmutz wird durch die strapazierfähigen Ripseinlagen abgebürstet.



**Zone 3 für Feuchtschutz**

Ein Sauberlaufbodenbelag eignet sich mit seinem textilen Charakter hervorragend zur Aufnahme von Feuchtigkeit und Restschmutz.



tilen Sauberlaufböden.

Alle Komponenten sind mit ihren vielfältigen Farben und Dessins aufeinander abstimbar und bieten eine nahezu unerschöpfliche Bandbreite an Gestaltungsmöglichkeiten.

So gestaltete emco Schmutzfangzonen stoppen Schmutz und Feuchtigkeit bereits im Eingangsbereich. Die Verschmutzung des Bodens wird deutlich verlangsamt. Je länger die Schmutzfangzone ist, desto weniger Schmutzpartikel gelangen ins Gebäudeinnere. Unter vergleichbaren Bedingungen und bei identischer Publikumsfrequenz zeigt ein Entréebereich mit wirkungsvoller Schmutzfangzone zahlreiche Vorteile gegenüber einem Entréebereich ohne diese Ausstattung. Besonders wertvolle Bodenbeläge werden vor Abrieb und Zerstörung bewahrt und behalten wesentlich länger ihr schönes Aussehen.



## Sauberlaufzonen im Fokus

Advertorial



Das Lieferprogramm von Emco umfasst neben verschiedenen Mattentypen, Rahmen und Sauberlaufböden auch einen LED-Leuchtrahmen (emco LUMINA), der dem Eingang eine besondere Note verleiht.

12 Ripsfarben und individuelle Farbgestaltung der Sauberlaufböden (sie können auch Natursteinfarben und -mustern angepasst werden) sind möglich.

emcobad

emcobau

emcoklima

**EMCO**

emco Bau- und Klimatechnik GmbH & Co. KG · PF 1860 · 49803 Lingen · Tel. +49 (0) 591 9140-0 · Fax +49 (0) 591 9140-852 · e-mail: bau@emco.de · www.emco.de