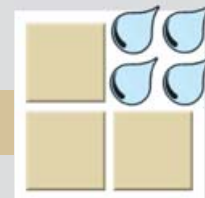




## Imprägnieren von Naturwerkstein



# Hochwertige Beläge optimal gepflegt

Marmor und Granit poliert – Empfehlungen für die Reinigung und den Schutz hochwertiger Beläge vom der Firma MÖLLER-CHEMIE Steinpflegemittel

## Die erste Reinigung

Eine kurze Vorbemerkung: Polierter Marmor und Kalkstein sind empfindlich gegen Säuren. Diese finden sich im Haushalt in Fruchtsäften, im Wein, im Essig, in kohlenensäurehaltigen Erfrischungsgetränken und auch in einigen Haushaltsreinigern. Der Stein wird durch diese Säuren angegriffen, die Politur wird verätzt und es entstehen matte Flecken, die nur noch durch handwerkliches Überarbeiten zu beseitigen sind.

Sie erhalten mit diesem Merkblatt eine Empfehlung, welche die Eigenschaften Ihres Natursteins berücksichtigt und sicherstellt, dass nur geeignete Reiniger Verwendung finden und eine sachgerechte Pflege erfolgt. Durch regelmäßige Pflege lässt sich die Empfindlichkeit des Steins, auch gegen Säuren, deutlich verringern.



## Marmor:

HMK® R 55 Grundreiniger -säurefrei- verwenden Sie bitte für die Erstreinigung.

## Granit:

Befinden sich Rückstände von der Verfügung auf der Oberfläche, kann hier mit HMK® R 69 Steinreiniger -spezial- gereinigt werden, ansonsten verwenden Sie bitte auch hier HMK® R 55 Grundreiniger -säurefrei-.

## Der beste Schutz

Natursteine sind sehr robust, dauerhaft und wertbeständig. Jedoch sind sie nicht unempfindlich gegen Flecken. Durch einen geeigneten Schutz wird das Eindringen von Wasser, Fett und Öl weitgehend vermindert. Sollten dennoch einmal Flecken entstehen, lassen sich diese wesentlich leichter reinigen.


## Marmor und Granit:

Verwenden Sie zum Schutz das, was die führenden Natursteinlieferanten seit Jahrzehnten empfehlen: HMK® S 34 Fleckschutz, Öl- und Wasserstop oder HMK® S 32W Fleckschutz -lösemittelfrei-.

Durch eine Imprägnierung mit HMK® S 34 Fleckschutz, Öl- und Wasserstop oder HMK® S 32W Fleckschutz -lösemittelfrei- wird die Natürlichkeit des Steins nicht verändert. Es sind keine Beschichtungen! Die Imprägnierung kann vorbehalt-



## Imprägnieren von Naturwerkstein



los in den Bereichen der Lebensmittelzubereitung eingesetzt werden, da sie gesundheitlich absolut unbedenklich ist.

### Die liebevolle Pflege

Die regelmäßige Anwendung bewirkt eine leichte Farbtonvertiefung, welche das Aussehen des Natursteins wesentlich verbessert. Sie unterstützt die Imprägnierung und vermindert zusätzlich das Eindringen von Schmutz und Feuchtigkeit. Der wertvolle Natursteinbelag ist ideal gepflegt. Dauerhafter Werterhalt ist garantiert.

Zur regelmäßigen Pflege HMK® P 24 Edelsteinseife -Wischpflege- regelmäßig ins Wischwasser geben.

Zur Unterstützung des Glanzes gibt es seit Jahren viele unterschiedliche Lösungsansätze. Bei den meisten haben sich Schichten gebildet, die nur noch schwer zu entfernen waren. Nicht so bei HMK® P 19 Granit- und Marmorpolish. Der Glanz wird natürlich unterstützt.

HMK® P 19 Granit- und Marmorpolish gibt man jedes fünfte Mal dem Wischwasser an Stelle von HMK® P 24 Edelsteinseife bei.

### Das geht uns alle an:

Die empfohlenen Produkte werden unter strengen ökologischen Gesichtspunkten produziert.

Bei den Rohstoffen wie auch bei der Produktion achten wir besonders auf die Umweltverträglichkeit, denn wir wollen den Naturstein natürlich schützen.

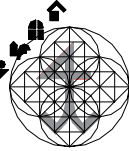
Die genannten Produkte sind im guten Naturstein- und Fliesenfachhandel erhältlich.

#### KONTAKT:

**MÖLLER-CHEMIE Steinpflegemittel GmbH,**  
**Ziegelstraße 2, 93346 Ihrlersstein**  
**Tel.: 0 94 41 / 17 69 40, Fax: 0 94 41 / 1 76 94 99,**  
**E-Mail: info@moellerstonecare.de, Internet: www.moellerstonecare.de**



BAU  
GRABMAL  
DENKMALPFLEGE  
GESTALTUNG



LANDESINNVENVERBAND DES  
NORDRHEINISCHEN STEINMETZ-  
UND BILDHAUERHANDWERKS

## MEISTERSCHULE IN DÜSSELDORF

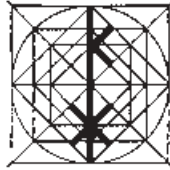
In unserer Steinmetzbildungsstätte bieten wir (Beginn September)  
einen 1-jährigen Vollzeit-Meistervorbereitungskurs  
mit Einführung in AutoCAD/DieCAD an.

LIV Nordrhein  
Am Südfriedhof 7-9  
40221 Düsseldorf

Fon: 0211/154585  
Fax: 0211/155960  
E-Mail: info@LIV-Stein.de

## Steinmetzschule Königslutter

Perufachschule für Steinmetzen und Steinbildhauer  
2-jährige Fachschule Technik - Fachrichtung Steintechnik  
Vorbereitung auf die Meisterprüfung



Anfragen und Anmeldung an die Schulleitung

Schmidt-Reindahl-Straße, 38154 Königslutter, Tel. (05353) 3855, Fax (05353) 3445

## FACHSCHULE FÜR STEINMETZE UND STEINBILDHAUER FREIBURG I.B.R.

bewährt in fast 50 Jahren

einjährig (Vollzeit): Vorbereitung zur  
Meisterprüfung in allen Teilen

zweijährig (Vollzeit):

staatlich geprüfter Gestalter und  
Vorbereitung zur Meisterprüfung

Schulgeld: 870 € je Jahr, Vermittlung  
von Privatzimmern; Beginn je nach den  
Sommerferien, Anmeldeschluss: 1. März  
Bitte fordern Sie weiteres Info-Material an!

50 JAHRE  
SCHULE  
FREIBURG

Friedrich-Weinbrenner-Gewerbeschule  
Bissierstraße 17, 79114 Freiburg  
Tel. (0761) 2017387, Fax (0761) 2017498  
e-mail:  
steinschule@fwg.fr.bw.schule.de  
Internet: www.fwg.fr.bw.schule.de

## Europäisches Fortbildungszentrum für das Steinmetz- und Steinbildhauerhandwerk Wunsiedel

Denkmalpflege – Gesteinskunde – AUTOCAD – Betriebswirtschaft – Gestaltung – Recht  
Steinmetz und Steinbildhauer in der Denkmalpflege

Geprüfter Restaurator im Steinmetz- und Steinbildhauerhandwerk

Bitte fordern Sie kostenlose Programme an.

E-Mail: info@efbz.de · Internet: www.efbz.de

Marktredwitzer Straße 60 · 95632 Wunsiedel · Telefon (09232) 1038 · Telefax (09232) 8325



- MEISTERVORBEREITUNG
- RESTAURATORAUSBILDUNG
- SEMINARE

Lehrgangsprogramm bitte anfordern:

Bildungszentrum für das Steinmetz- und Bildhauerhandwerk  
Dr.-Heinrich-Grennells-Straße 15 · 38154 Königslutter a.M. Elm  
Telefon (05353) 2515-0, Telefax (05353) 0515-20  
Internet-Adresse: steinmetzzentrum.de  
E-Mail: info@steinmetz-zentrum.de

## Gleitschutz für Treppen aus Naturstein, Holz, Beton und Betonwerkstein

zum Einbetonieren, Einnuten und Aufkleben.

## Fugenprofile aus Kunststoff und Metall

PAUL OLBRICH GMBH  
30629 Hannover, Anderter Straße 31  
Telefon (0511) 580009, Telefax (0511) 591909

## Alte Meister

Machen Sie Ihren Meister an  
einem traditionsreichen Ort:  
ASCHAFFENBURG

# Neue Meister

- Klassische Steinbearbeitungstechniken
- Entwurf, Freihandzeichnen, Modellieren, Schrift, Techn. Zeichnen
- Aufmaß, Baukonstruktion, Statik, CAD, Werkstoffkunde, Baustilkunde
- Marketing, Präsentationstechniken
- VOB, Kalkulation
- Kostenlose Ausbildung

Beginn nächster Kurs:  
September 2005

STÄDTISCHE FACHSCHULE ASCHAFFENBURG

Meisterschule für  
Steinmetzen und Steinbildhauer



Schloßgasse 27

63739 Aschaffenburg

E-mail:

Internet:

Tel. 0 60 21/36 21 65

Fax 0 60 21/45 93 85

steinmetzschule@aschaffenburg.de

www.steinmetzschule-aschaffenburg.de

## Die Steinmetz-Genossenschaft – Ihr Gewinn!



### Attraktive Einkaufs-Konditionen:

Vergünstigter Einkauf von  
Naturstein, Bronzeartikel,  
Werkzeug & Maschinen

### Attraktive Service-Leistungen:

Treuhandmäßig garantierte  
Grabmalvorsorge- und Grabmal-  
pflegeverträge

STEINMETZ UND BILDHAUER GENOSSENSCHAFT KÖLN EG  
Telefon 02 21 / 4 30 17 28 · Telefax 02 21 / 4 30 17 29  
info@steinmetz-genossenschaft.de · www.steinmetz-genossenschaft.de

GENOSSENSCHAFT BADEN-WÜRTTEMBERGISCHER  
STEINMETZ- UND BILDHAUERBETRIEBE EG  
Telefon 07 11 / 2 59 76 30 · Telefax 07 11 / 2 59 76 29  
post@netzwerk-stein.de · www.netzwerk-stein.de



HANDWERKSKAMMER  
DORTMUND

## Meisterkurse für Steinmetzen und Steinbildhauer

Vorbereitung auf die Hauptteile I und II der Meisterprüfung

Berufsbegleitender Kurs: 28.10.2005 - 25.08.2007

Die Kursdauer beträgt 2 Jahre. Der Vollzeitkurs wird gemeinsam  
mit der Dombauhütte Wiesenkirche/Soest in Soest durchgeführt.

Theoretischer Unterricht: freitags, 16:00 - 20:15 Uhr

samstags, 09:00 - 13:15 Uhr

Praktischer Unterricht: 7 Wochenblöcke

Weitere Kurse auf Anfrage. Förderung nach dem Meister-BAföG möglich.

Bildungszentrum der HWK Dortmund • Ardeystr. 93 • 95 • 44139 Dortmund

☎ 0231 5493-602 • Fax: 0231 5493-608 • Internet: www.hwk-do.de

Ihre Ansprechpartnerin: Frau Bullach • E-Mail: nicole.bullach@hwk-do.de